



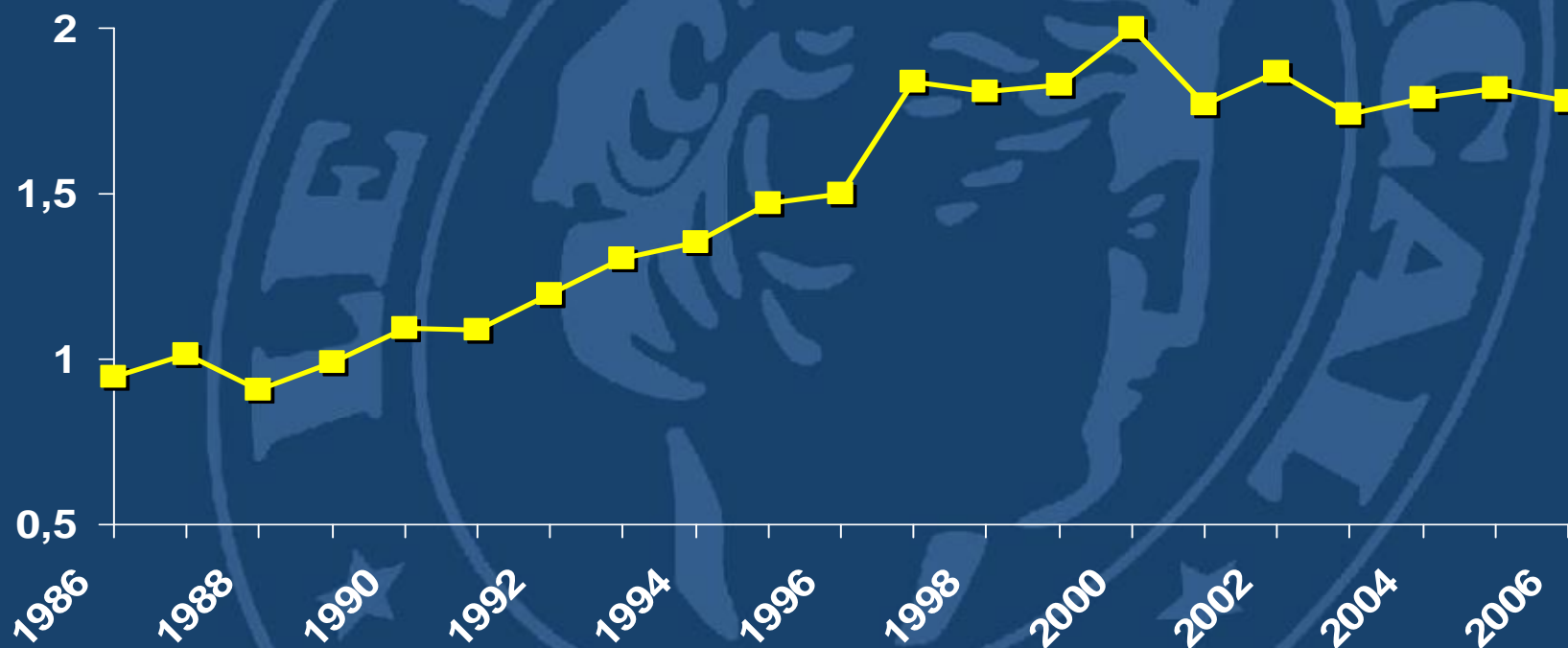
Compréhension des erreurs : statistiques données factuelles sur le nombre de plaintes



SINISTRALITE (1986-2006)(a)



MEDECINS (tous exercices et spécialités confondus)



(a) déclarations accidents corporels pour 100 sociétaires



MISES EN CAUSE PREVISIBLES (exercice 2005)(a)



Chirurgie	15 par spécialiste		
Chirurgie esthétique	8	"	
Anesthésie-Réanimation	5	"	
Stomatologie	48 pour 10 spécialistes		
Obstétrique	45	"	"
Hépto-gastroentérologie	24	"	"
OPH	23	"	"
ORL	23	"	"
Imagerie médicale	20	"	"
Dermatologie	10	"	"
Moyenne	9		
Cardiologie	8	"	"
Médecine générale	4	"	"
Pneumologie	4	"	"
Pédiatrie	4	"	"
Psychiatrie	2	"	"

(a) Spécialités libérales
(35 ans d'exercice)



SINISTRALITE (exercice libéral) (1997-2005)



- **Chirurgie**
(44 %)
- **Stomatologie**
(13.6 %)
- **OPH**
(6.6 %)
- **Imagerie médicale**
(5.9 %)
- **Cardiologie**
(2.4 %)



- **Chirurgie esthétique**
(23.4 %)
- **Obstétrique**
(12.9 %)
- **Dermatologie**
(2.9 %)
- **Médecine générale**
(1.14 %)
- **Pédiatrie**
(1.0 %)



- **Anesthésie-Réanimation**
(15 %)
- **Hépatogastroentérologie**
(6.8 %)
- **ORL**
(6.5 %)
- **Psychiatrie**
(0.64 %)

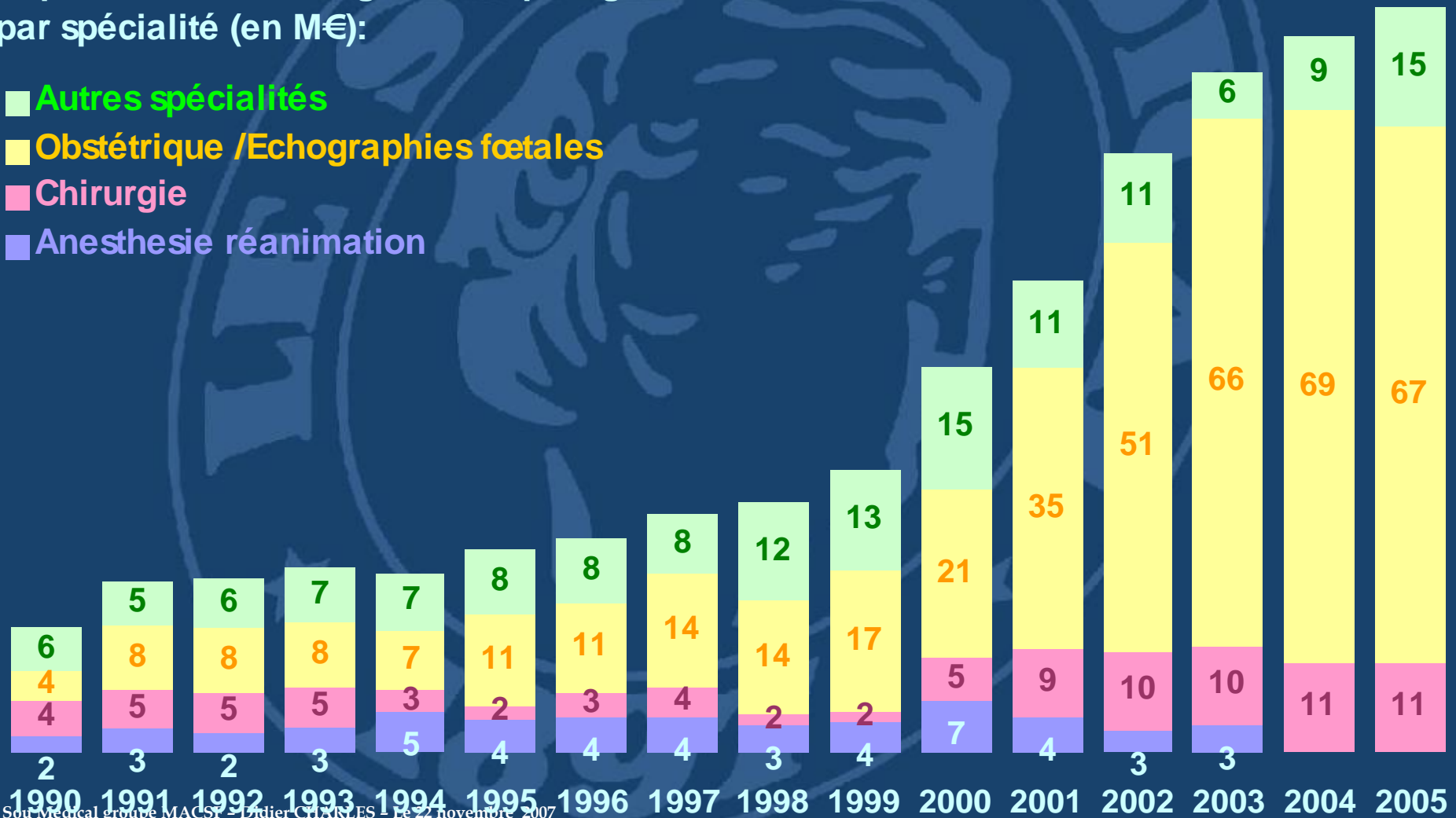


Evolution de la sinistralité RCP de 1990 à 2005



Répartition de la charge des 20 plus gros sinistres par spécialité (en M€):

- Autres spécialités
- Obstétrique /Echographies fœtales
- Chirurgie
- Anesthésie réanimation

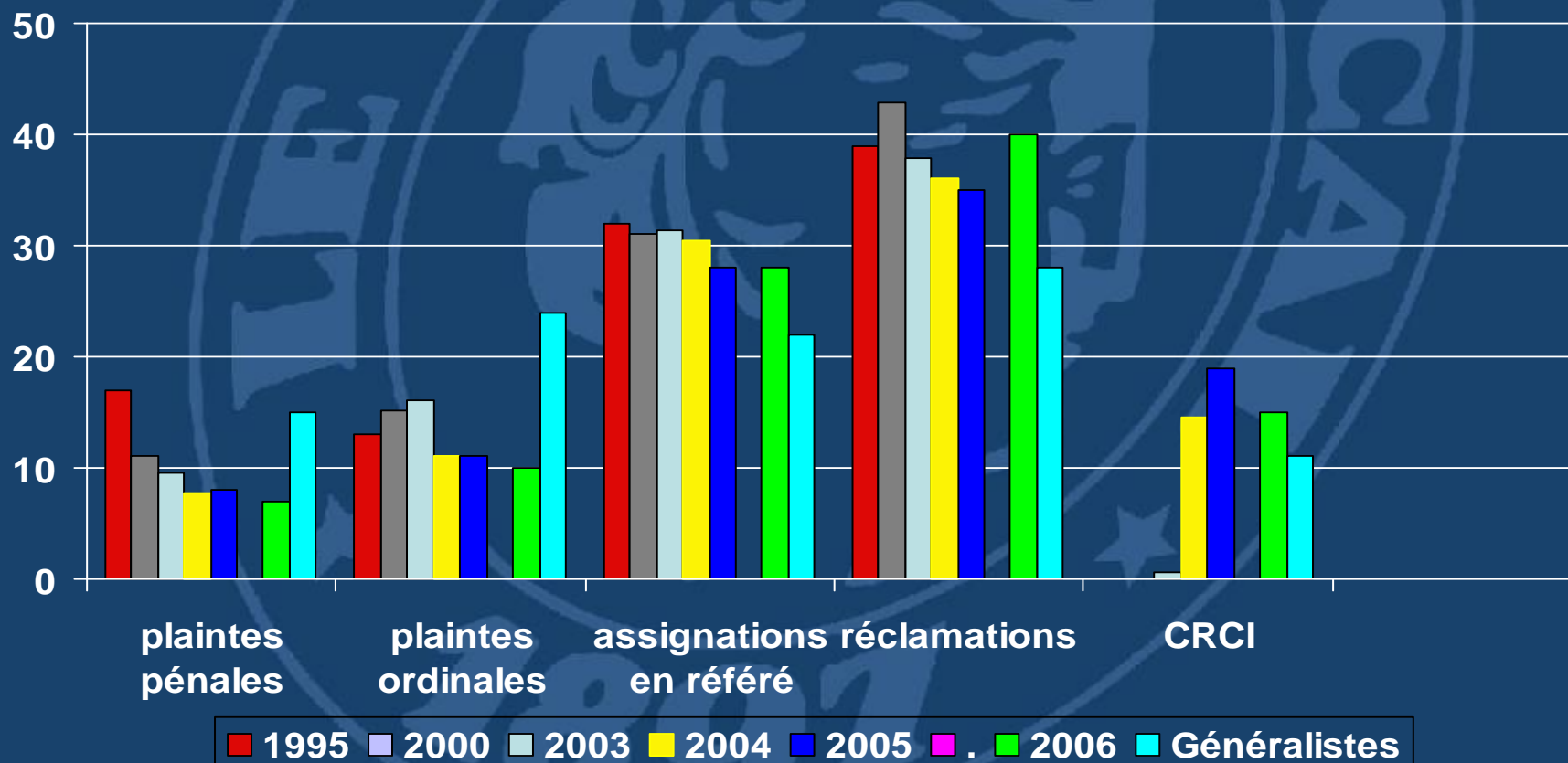




DECLARATIONS DOMMAGES CORPORELS MEDECINS (1995-2006)



% personnes non satisfaites





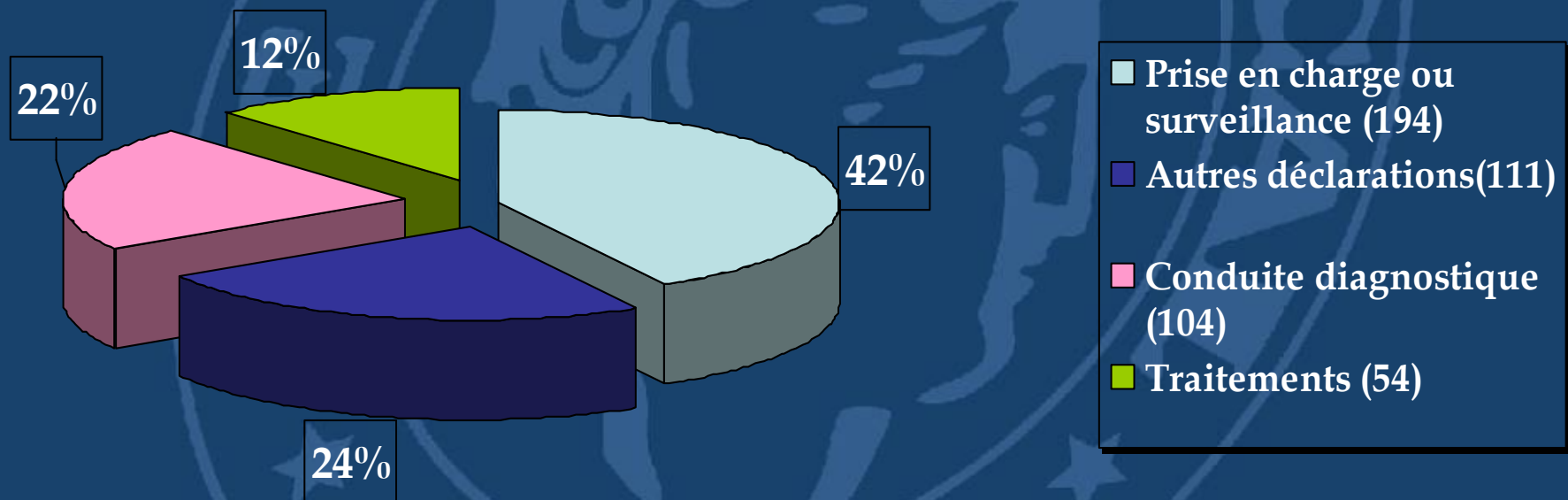
Que reproche-t-on aux médecins généralistes ?



MEDECINE GENERALE 2006 (a)



461 déclarations



(a) données GAMM